ELEGANCE 10X SPEED DOME KAMERADA PROTOKOL ve ADRESLEME AYARLARI

Speed Dome kameranın kablolama bölümüne baktığınızda sağ üst köşede Adresleme ve Protokol switchlerini göreceksiniz.

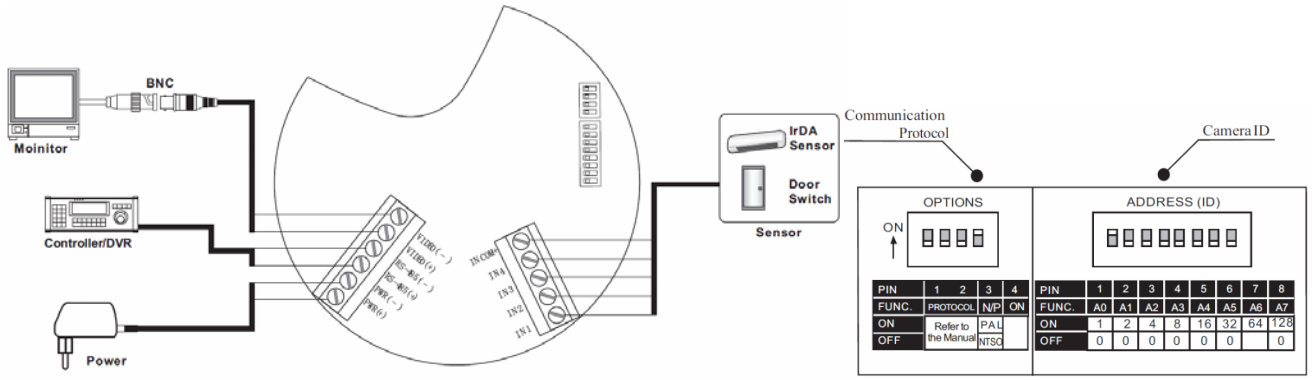

PROTOKOL AYARI İÇİN

- 4 lü switch bölümünden ilk 2 switchi kullanarak protokol seçimi yapılmaktadır.

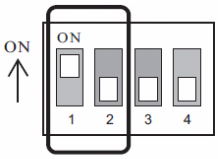

Switch State		Protocol
P0 (Pin 1)	P1 (Pin 2)	
OFF	OFF	PELCO-D,2400 bps
ON	OFF	PELCO-D,9600 bps
OFF	ON	PELCO-P,4800 bps
ON	ON	PELCO-P,9600 bps

ADRES AYARI İÇİN
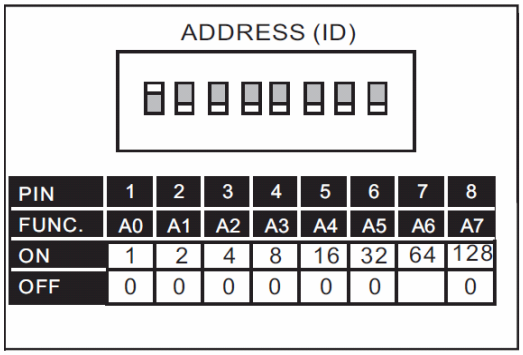
- Adresleme bölümündeki switchleri kullanarak kameraya adres verilebilir. Switchlerin ON konumuna alındığında hangi adresi aldığını gösterir tablo aşağıdaki gibi olup istenilen switch konfigürasyonu ile adres ataması yapılabilmektedir.